

Package Insert for Personal Use Kit

Read all package insert directions carefully before sample collection.
Test results may be invalid if test is not performed properly.

Sample Deposit

1. Place supplied collection paper inside toilet bowl on top of water.
2. Deposit stool sample on top of collection paper.
3. Collect sample from stool before paper sinks and stool sample touches water.
4. Flush. Collection paper is biodegradable and will not harm septic systems.

Inserto Para el Paquete Pequeno de Uso Personal

Lea las instrucciones en el inserto con cuidado antes de coleccionar la muestra.
Resultados de el examen pueden salir invalidos si el examen no es hecho correctamente.

Deposito de Muestra

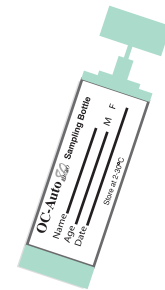
1. Ponga la hoja de colección dentro de la cubeta encima de la agua.
2. Deposité muestra de excreta encima de la hoja de colección.
3. Colecté la muestra de excreta antes de que la hoja de colección y la muestra toquen la agua.
4. Baje la agua de la cubeta. La hoja de colección es bio-degradable y no le hara daño a los sistemas septicos.

Sample Collection

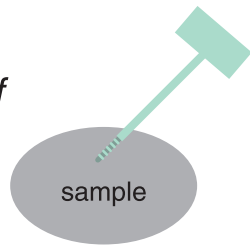
1. Fill in all required information on the sampling bottle.



Open green cap by twisting and lifting.



2. Scrape the surface of the fecal sample with the sampling probe.



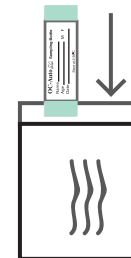
Cover the grooved portion of the sampling probe completely with stool sample.



3. Close sampling bottle by inserting the sampling probe and snap green cap on tightly. Do not reopen.




Return the sampling bottle to your doctor or laboratory in envelope provided. Please do not mail to Polymedco.

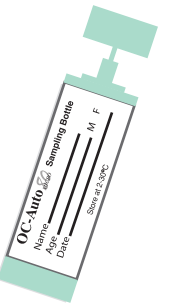


Coleccion de Muestra

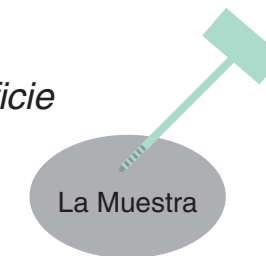
1. llene toda la informacion requerida en la botella de muestra.



Tuerce y hale la capa verde para abrirla.



2. Raspe la área superficie de la muestra de la excreta con la sonda de muestra.



Cubre la porcion de la sonda de muestra con las depreciones completamente con la muestra de excreta.



3. Cierre la botella de muestra. Inserta la sonda de la muestra y cierre la capa verde bien apretada. No reabra la botella.



Regrese la muestra a su doctor o laboratorio. Por favor de no enviar la muestra a Polymedco.

