



Colorectal Cancer Screening
That's Easier to Live With

InSure® FIT™ makes screening for colorectal cancer easier.



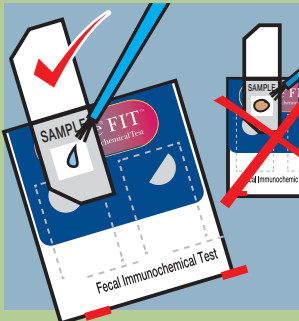
Receive InSure® FIT™
from your physician




Use one of the provided
waste bags for the used
toilet tissue




Gently brush the surface of
the stool from the first bowel
movement for about 5 seconds



Apply TOILET WATER SAMPLE
from first stool to test card



Repeat steps for second
bowel movement



Mail or return
completed test card

Please refer to the InSure® FIT™ Patient Instructions when performing the test.

NOTES:

PREVENTION





Prueba de detección del cáncer colorrectal que es más fácil de tolerar

InSure® FIT™ facilita la detección del cáncer colorrectal.



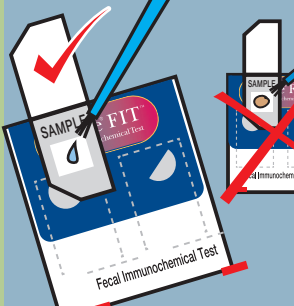
Obtenga InSure® FIT™ de su médico



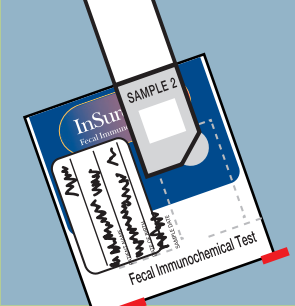
Use una de las bolsas de desechos proporcionadas para deshacerse del papel higiénico usado




Pase el cepillo suavemente sobre la superficie de las heces de la primera deposición durante unos 5 segundos



Aplique una MUESTRA DEL AGUA DEL INODORO de la primera deposición en la tarjeta de prueba



Repita los pasos para la segunda deposición



Envíe por correo o devuelva la tarjeta de prueba completa

Cuando realice la prueba, consulte las instrucciones de uso para el paciente de InSure® FIT™.

NOTAS:

PREVENCIÓN